

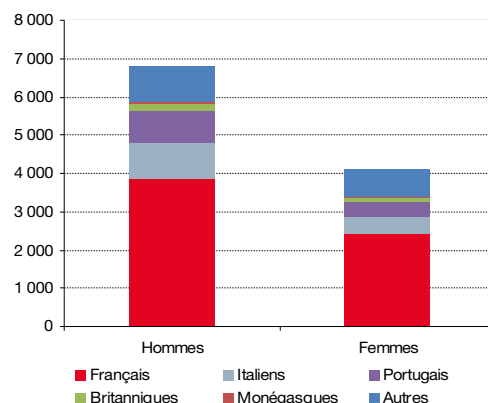
Le secteur "Activités scientifiques et techniques, services administratifs et de soutien" est l'ensemble des activités professionnelles, scientifiques et techniques spécialisées nécessitant un niveau de formation élevé et apportant des connaissances et compétences spécialisées aux utilisateurs, ainsi que l'ensemble des diverses activités de soutien aux activités générales des entreprises comme par exemple les experts comptables, les notaires, les architectes, les agences de voyage, les agences d'intérim, etc...

On dénombre, au 31 décembre 2013, 564 employeurs (soit 16,8% du nombre total d'employeurs en Principauté – hors employés de maison) dans ce secteur dont 14 emploient plus de 200 personnes.

1) L'emploi

Le secteur « Activités scientifiques et techniques, services administratifs et de soutien » représente 10 916 emplois (6 814 hommes et 4 102 femmes) soit 22,3% de l'emploi global, occupés à 57,5% par des personnes de nationalité française.

	Hommes		Femmes		Total	Poids
Français	3 862	61,6%	2 412	38,4%	6 274	57,5%
Italiens	910	65,4%	482	34,6%	1 392	12,8%
Portugais	873	71,7%	344	28,3%	1 217	11,1%
Britanniques	187	60,3%	123	39,7%	310	2,8%
Monégasques	40	49,4%	41	50,6%	81	0,7%
Autres	942	57,4%	700	42,6%	1 642	15,0%
Total	6 814	62,4%	4 102	37,6%	10 916	100%



81 personnes de nationalité monégasque occupent un emploi dans ce secteur (soit 2,8%) alors que sur l'ensemble du secteur privé, ils occupent 2% des emplois.

Le nombre d'heures travaillées en 2013 reste supérieur à 17 millions et est en hausse de 0,9% par rapport à 2012.

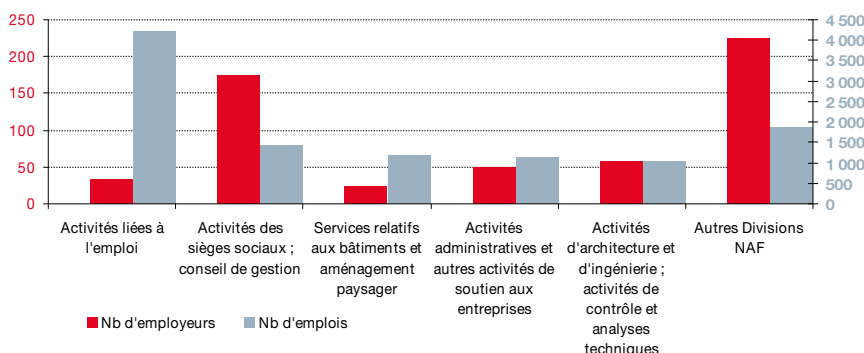
La masse salariale globale annuelle du secteur dépasse les 350M€ avec une augmentation de 4,5%.

	Nb d'employeurs	Nb d'emplois			Poids
		Hommes	Femmes	Total	
Activités liées à l'emploi	32	3 357	880	4 237	38,8%
Activités des sièges sociaux ; conseil de gestion	175	618	805	1 423	13,0%
Services relatifs aux bâtiments et aménagement paysager	24	519	662	1 181	10,8%
Activités administratives et autres activités de soutien aux entreprises	49	626	519	1 145	10,5%
Activités d'architecture et d'ingénierie ; activités de contrôle et analyses techniques	59	718	338	1 056	9,7%
Autres Divisions NAF	225	976	898	1 874	17,2%
Total Activités scientifiques et techniques, services administratifs et de soutien	564	6 814	4 102	10 916	100%
Nb total en Principauté	5 376	28 689	20 340	49 029	

Le nombre d'employeurs comme le nombre d'emplois augmentent tous deux de 2,7% avec respectivement +15 employeurs et + 284 emplois.

Les « activités liées à l'emploi », comme les agences d'intérim, regroupent près de 39% des emplois avec seulement 32 employeurs.

A contrario, les « activités des sièges sociaux » regroupent 13% des emplois mais avec 175 employeurs.

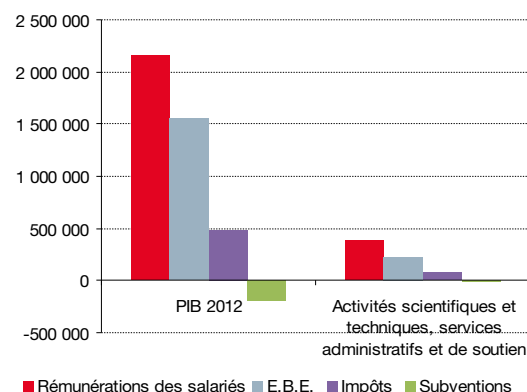


2) Poids des Activités scientifiques et techniques, services administratifs et de soutien dans le PIB en 2011 et 2012

	PIB 2011	PIB 2012	Variation	Poids 2012
Activités scientifiques et techniques, services administratifs et de soutien	626 659	686 448	9,5%	17,2%
Activités financières et d'assurance	653 065	667 954	2,3%	16,7%
Commerce de gros	411 976	331 713	-19,5%	8,3%
Administration, enseignement, santé et action sociale	315 303	322 119	2,2%	8,1%
Activités immobilières	326 150	301 982	-7,4%	7,6%
Construction	262 599	289 506	10,2%	7,3%
Hébergement et restauration	275 286	285 818	3,8%	7,2%
Commerce de détail	281 835	277 087	-1,7%	6,9%
Information et communication	245 763	227 267	-7,5%	5,7%
Autres activités de services	164 373	224 863	36,8%	5,6%
Industries manufacturières, extractives et autres	244 322	224 857	-8,0%	5,6%
Transport et entreposage	145 430	149 675	2,9%	3,8%
PIB en milliers d'euros constants	3 952 761	3 989 289	0,9%	100%

Le secteur des Activités scientifiques et techniques, services administratifs et de soutien est devenu, en 2012, le 1^{er} contributeur au PIB. Sa forte croissance, +9,5%, lui a permis de rattraper la 1^{ère} place aux activités financières et d'assurance. Le poids PIB de ce secteur est supérieur à 17%.

	PIB 2012	Activités scientifiques et techniques, services administratifs et de soutien	Poids
Rémunérations des salariés	2 149 708	388 175	18,1%
E.B.E.	1 553 204	226 817	14,6%
Impôts	478 305	75 171	15,7%
Subventions	-191 927	- 3 715	1,9%
PIB en milliers d'euros constants	3 989 289	686 448	17,2%

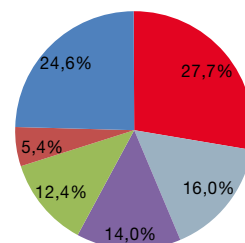


La structure du PIB des Activités scientifiques et techniques, services administratifs et de soutien se caractérise par une part des rémunérations des salariés supérieure à celle observée dans le PIB global mais un Excédent Brut d'Exploitation (E.B.E.) légèrement inférieur.

Les subventions ne représentent que 0,5% du PIB sectoriel contre 4,8% dans le PIB global.

3) Chiffre d'affaires

	2012	2013	Variation
Activités des sièges sociaux ; conseil de gestion	283 899	323 431	13,9%
Activités d'architecture et d'ingénierie ; activités de contrôle et analyses techniques	190 310	187 228	-1,6%
Activités administratives et autres activités de soutien aux entreprises	183 382	163 155	-11,0%
Activités liées à l'emploi	141 903	144 329	1,7%
Activités juridiques et comptables	63 968	62 978	-1,5%
Autres Divisions NAF	282 018	287 256	1,9%
Total CA Activités scientifiques et techniques, services administratifs et de soutien	1 145 484	1 168 380	2,0%
CA global de la Principauté hors Activités financières et d'assurance	14 850 905	14 273 038	-3,9%



Le secteur des Activités scientifiques et techniques, services administratifs et de soutien représente, en 2013, 8,2% du chiffre d'affaires global de la Principauté hors Activités financières et d'assurance contre 7,7% en 2012. Le chiffre d'affaires de ce secteur a progressé de 2,0% quand le chiffre d'affaires global de la Principauté diminuait de -3,9%.

Ce sont les Activités des sièges sociaux qui sont les plus importants avec près de 28% du chiffre d'affaires de ce secteur et une croissance de près de 14% (+40M€) par rapport à 2012.

Le secteur des Activités administratives et autres activités de soutien aux entreprises se maintient en 3^{ème} place mais voit son chiffre d'affaires diminuer de 11% (-20M€).

